

Guia de Inio Rápido con TPVBarman Elite Versión 9.

Antes de INICAR el programa, por favor lea este documento ya que hay novedades que le serán desconocidas.

El 99% de los cambios son a nivel interno del programa, corrigiendo algunos errores y aumentando la fiabilidad de la base de datos. Hemos intentado cambiar lo mínimo posible el diseño visual que usted ya conoce.

1. Antes de Empezar.
2. Nuevo. (78 procesos)
3. Correcciones. (56 correcciones)

Antes de Empezar:

Ya está disponible el Módulo de doble Facturación A/B:

<p>Módulo 7: Análítica de Costes A/B. Opción para TPVBarman. Hace previsiones de Caja al Alza o a la Baja. Facturación A-B.</p> 	9.0.0.0	30,00€
--	---------	---------------

Ya está disponible nuevo Módulo Plan de Viabilidad y Negocio:

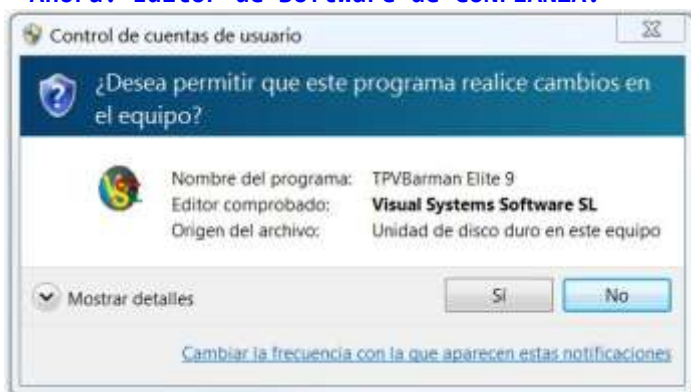
<p>Módulo 9: Plan de Viabilidad y Negocio. Opción para TPVBarman. Permite introducir todos los valores de costes de la Empresa y hacer un Plan de Viabilidad de su Negocio, procesando con anticipación si su Negocio es o será rentable o por el contrario no es un Negocio Viable.</p> <p>Disponibilidad en Enero 2017.</p> 	9.0.0.0	
---	---------	--

Cuando inicie TPVBarman Versión 9 por primera vez, se le pedirá que vuelva a introducir los datos de REGISTRO, que son también los Datos que aparecerán en el TICKET.

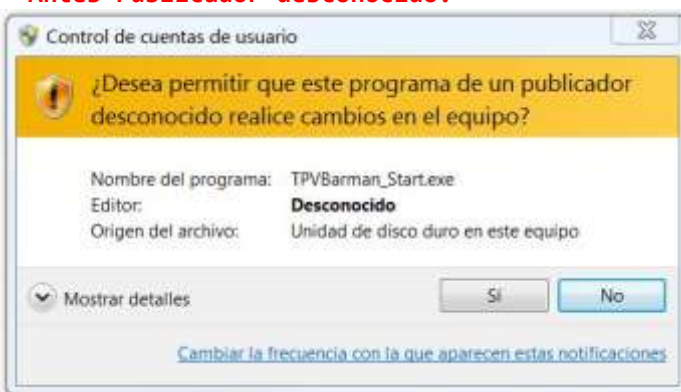
Se le exigirá que la CUENTA DE CORREO ELECTRONICO sea verídica y se le pedirá que introduzca su PASSWORD y datos del SERVIDOR DE EMAIL, para que TPVBarman pueda hacer uso del envío de Emails a usted mismo con valores de INFORMES DE CAJA X/Z cada hora.

Si por cualquier razón cree que su cuenta es demasiado valiosa y no quiere aportar sus datos, por favor cree una CUENTA DE EMAIL GRATUITA y utilícela con TPVBarman. Si no crea una cuenta de Email correctamente TPVBarman anulará algunos servicios que el Programa tiene incorporados.

Ahora: Editor de Software de CONFIANZA.



Antes Publicador desconocido.



Datos para mostrar en el TICKET:

Activación de TPVBarman Elite

Datos que aparecerán en sus TICKETS

Nombre de su negocio o nombre comercial: BAR LOS CORRALES	Nombre Fiscal de su Empresa: Bar Los Corrales, S.L.	
Población: Gandia	Provincia: Valencia	Código Postal: 46701
DNI/CIF/NIF/SSN/RUC: B98563348	Teléfono Contacto: 555555555	Tipo de Establecimiento: RESTAURANTE
Dirección: Calle del descanso, 11		
Email. Se utilizará para enviar informes y Tickets a sus clientes y a usted mismo: jesusgandia66@gmail.com		

Teclado Táctil

» Siguiente

Configurar Cuenta de Email:

Activación de TPVBarman Elite

Garantía de confidencialidad como Servidor de Email.

TPVBarman Elite pertenece a un Editor de Software de Confianza y puede gestionar su correo saliente para enviar Emails a sus clientes y al Servicio Técnico de Visual Systems Software. Su cuenta de Email se utilizará para enviar los siguientes datos...

Usted mismo/a a sus Clientes:

- » Tickets y/o Facturas.
- » Informes o Presupuestos.

Usted mismo/a al Soporte Técnico de Visual Systems Software:

- » Consultas sobre TPVBarman Elite y BarmanComander.
- » Petición de Codigos de Licencias.

En ningún caso se hará uso de los datos de su Email y se guardarán encriptados en su PC. Si usted no está seguro de utilizar su cuenta de Email, puede crear una cuenta Email gratuita del tipo @gmail.com, @hotmail.com, @yahoo.com para poder utilizarlo desde TPVBarman y que éste pueda enviar Emails a sus clientes cuando usted haga clicks en: Enviar Email.

Confirmando que lo he leído

» Siguiente

Activación de TPVBarman Elite

Se comprobará si es usted propietario del Email.

Proveedor SMTP de Email:

cuenta@gmail



Probar y guardar configuración de cuenta de correo electrónico

Cuenta de Email completa:

jesusgandia66@gmail.com

Password de su cuenta Email:

.....

Marque esta casilla si el Servidor SMTP requiere autenticación TLS/SSL.

Mostrar Password

Servidor de correo saliente (SMTP):

smtp.gmail.com

Número de Puerto (SMTP):

465

Puertos compatibles: 25, 465, 475, 587 o 2525

Puede crear una cuenta de Email Gratuita:



Crear Cuenta
Gmail



Crear Cuenta
Hotmail



Crear Cuenta
Yahoo

No utilizar Email

» Siguiente

Mensaje de dialogo



Leame por favor...

Compruebe su correo electrónico para comprobar que ha recibido el mensaje de prueba enviado por TPVBarman Elite.

Se emplearán los valores actuales para notificaciones Email.

TPVBarman Elite

Aceptar

Tiene que leer y aceptar los Términos y Contenido:



Nueva Pantalla de Entrada o apertura de Turno:

Turno de Caja del día

VISUAL SYSTEMS® Software Profesional TPV & POS Táctil Fecha PC: 01/09/2016

Número Terminal: **1** Núm.Turno: **1** Estado del Turno: **ABIERTO**

 Inf. Consumidor  Guia Inicio Ver.9 Fecha del Turno: **01/09/2016**

 Turno Abierto

[Ver Gráfico Estadístico últimos 7 días Semanales](#)


Cree una nueva Comanda, cóbrela e imprima un Ticket, verá que algunas cosas han cambiado: (CITA FAMOSA Y PROMOCIÓN). Ambos procesos se pueden configurar y/o desactivar desde:

Datos de Empresa

Empresa & Ticket Texto de Tickets Tickets/Pre-Impresos Citas Famosas

Puede incluir una promoción de descuento al Cliente en su siguiente visita al local para fomentar las ventas.

Incluir Promoción Descuento en el Ticket para próximas visitas.

Porcentaje de Descuento:  **10%**  Promoción válida hasta:  **15**  Días, posterior a la fecha del Ticket.

Ejemplo con Ticket de 10,25€:

Descuento de 1,02 € en su próxima visita, si el total a pagar es mayor a éste Ticket.
Promoción Válida hasta 16/09/2016



Puede incluir una Cita Famosa al pie del Ticket para diferenciarse de su competencia.

Incluir Citas famosas al pie del Ticket como detalle al Cliente.

Si tiene la pantalla de devolución de Cambio para que se muestre, verá que existe un nuevo botón: (VALES DESCUENTO). La pantalla de devolución desaparecerá según el tiempo que tenga configurable desde:
(Control + Salones e Impuestos Venta)

Ventana de Devolución de Cambio

- » Seleccione segundos para ocultarla.
- » Con valor Cero, no se ocultará.

 **30** 

La Ayuda estará disponible On-Line en forma de Video Tutoriales y solo será accesible con Servicio de Mantenimiento activo. El programa le avisará cuando exista un Nuevo Video y que usted no se haya descargado. Es decir el botón de Video PARPADEARA.

En los próximos días se realizarán 100 videos que cubrirán todas las explicaciones necesarias de todos los procesos.



NUEVO: 78 procesos

El programa es MÁS Inteligente y con cada Inicio realiza un Test de su RED para comprobar los Servicios que puede tener disponible.

Test Check Inteligente

Test Check: Artículos, Botones, Grupos, Empleados, Mapas, Objetos...

Tiempo de Proceso: 0.151241 segundos

Número de Procesos: 546 Procesos Actualizados: 0

100%

Test Check: Comprobar si su Equipo/TPV/POS tiene acceso a Redes...

Estado Tarjeta de Red : **Conexión Establecida**

Estado Dispositivo Wi-Fi: **Desactivada y/o Desconectada**

Acceso a Servicio de Internet: **Conexión Establecida. Tarjeta Red**

100%

Servicios Disponibles

Su equipo tiene acceso a los siguientes servicios

- Utilización TPVBarman Elite y BarmanComander en este Equipo.
- Conectar dispositivos Tabletas/IPads/Teléfonos con BarmanComander.
- Trabajar como Terminal Cliente y conectar a un TPV Servidor.
- Trabajar como Servidor y que Terminales Cliente conecten al Servidor.
- Envío de Email a su correo al hacer Cierres de Caja/Turno Z.
- Envío de Emails: Facturas / Tickets a clientes e Informes a gestoría.
- Acceso al Manual de Ayuda en Video Tutoriales On-Line.
- Navegación por Internet desde el propio Navegador integrado.
- Comunicación de actualizaciones y descargas así como su ejecución.
- Asistencia Remota de Soporte Técnico, si tiene Mantenimiento activo.
- Comprar Licencias, Renovaciones y Activación desde TPVBarman Elite.
- Guardar en la nube una copia de los datos de Licencia y Base de Datos.

TPVBarman Elite

Su Licencia de Uso expira el día 16/06/2017

Aceptar

RESUMEN DE NOVEDADES:(78 Procesos nuevos)

1. Se incorporan 2 Gráficos, uno en cada inicio del programa con facturación de ventas de los últimos 7 días de la semana para que pueda tener una perspectiva más amplia de su negocio y otro que muestra en los Cierres de Turno/Caja un Gráfico de ventas en las horas de facturación del día.
2. Se ha actualizado el Motor SQL de Base de Datos desde FireBird 2.5.2 a la versión 2.5.5
3. Se incorpora un nuevo sistema de puntos de restauración de la base de datos con intervalos de 30 minutos. Este proceso se hace en segundo plano y sin intervención del Usuario.
4. Ahora el nombre de los ficheros de Base de datos y sus Backups a cambiado desde .IB y .IBK a .FB (Base de Datos), FBK (Backup BDD) y NBK (Puntos de Restauración BDD).
5. Se ha incluido un nuevo protocolo de transporte de RED con modo XNET, para la conexión a la base de datos SQL FireBird. Este protocolo evita problemas de conexión a la base de

datos en PC/TPV/EQUIPOS con problemas de conexión de RED, bien sea por desconexiones constantes del cable al Router/Switchs/PuntosAcceso o fallo en coberturas Wi-Fi por pérdidas de señal. Dicho protocolo soluciona constantes desconexiones de la base de datos en caso de problemas con la Tarjeta de RED Cableada/Wi-Fi.

6. Se ha incluido un nuevo apunte en Actividad de Empleado para informar al administrador de cuando se imprime una Comanda sin hacer o Facturar un Ticket. Se incluye Total de la Comanda en el momento de la impresión así como todos los artículos con sus respectivos precios que comprenden la Comanda.
7. Se ha mejorado la configuración del Cajón Portamonedas, evitando que selecciones un mecanismo de apertura erróneo.
8. En la Red, se ha cambiado las descripciones a nombre de cliente y servidor y ahora se permiten puntos (.) para la asignación de direcciones IP/Dominio en lugar de nombres de PC.
9. Se ha asegurado que las base de datos y las copias de seguridad de los últimos 5 cierres de caja no se sobrescriban si el cierre detecta algún fallo.
10. Se incluye la Fecha en los Tickets de PEDIDOS a Departamentos como Cocina, Barra, etc.; para que se puedan separar y agrupar por fechas, en caso de revisión.
11. El texto de los TICKETS para propinas que estaba limitado a 8 caracteres, ahora se permiten hasta 20 caracteres para el nombre o descripción configurable.
12. Se han añadido en el propio programa 5 fuentes TrueType muy legibles y que se utilizan para sus textos más importantes: Consolas, Tahoma, Arial, Courier New, Verdana.
13. Ahora se comprueban todas las imágenes que el usuario pueda incorporar al programa para evitar las imágenes de más de 32/bits/pixel, ya que solo se soportan imágenes de hasta 24bits/pixel, que es el formato mas extendido y utilizado por todo el mundo.
14. Nueva Imagen representativa en la entrada al programa, más acorde con la funcionalidad del programa para Hostelería. En dicha imagen se representan los Sistemas Operativos compatibles y para **TPVBarman Elite** y **Barman Comander**.
15. Se ha incorporado otros 2 Gráficos Estadísticos para Ventas en Franjas horarias y seleccionado un día de la Semana (Lunes, Martes, Miércoles, Jueves, Viernes, Sábado o Domingo) dentro de un Rango de Fechas. Uno para cuando se abren las cuentas y otro para cuando se cierran.
16. Se ha incorporado otro Gráfico Estadístico que cubre las ventas por 52 Semanas que comprenden un año. Las semanas son acumulables entre Rangos de Fechas.
17. Se ha incorporado otro Gráfico Estadístico que compara las ventas de varios años por Días Semanales (Lunes, Martes, Miércoles, Jueves, Viernes, Sábados y Domingos)
18. Se ha incorporado otro Gráfico Estadístico que compara las ventas de varios años por Meses (Enero, Febrero, Marzo, Abril, Mayo, Junio, Julio, Agosto, Septiembre, Octubre, Noviembre, Diciembre), de esta forma los Gráficos Estadísticos ya contienen 27 procesos de Gráficos Estadísticos. Más que suficientes para que pueda hacer un plan de viabilidad de su negocio.
19. Se ha rediseñado el Sistema de Seguridad por Privilegios y se especifican cada NIVEL qué privilegios tiene. Ahora puede seleccionar activar entre 5 Niveles de Seguridad (Desactivado, Seguridad Baja, Seguridad Recomendada, Seguridad Alta y Seguridad Extrema).
20. Se ha mejorado la entrada de Password con dispositivos de seguridad tales como, lectores de proximidad, lectores de tarjetas con banda magnética, lectores de códigos de barras, etc.
21. Se ha facilitado la Compra, renovación o ampliación de Módulos desde el propio programa.
22. Se han reeditado todos los Videos Tutoriales y ahora ya están disponibles todos las distintas zonas o procesos del programa, incluso un nuevo Video Tutorial que le explica desde CERO como configurar su PC/TPV/POS/TABLETA para que sin necesidad de un informático usted pueda preparar su EQUIPO para una óptima ejecución.
23. Se ha introducido un TEMPORIZADOR configurable para poder cerrar la Pantalla de Devolución de Cambio de forma automática y con valores que van desde 5 segundos hasta 5 minutos con intervalos de 5 en 5 segundos.
24. Nuevo Navegador Web integrado con acceso a descargas y compras de TPVBarman.
25. Se ha introducido opciones por separado en la función de Eliminar el Histórico de la Base de Datos donde ahora puede seleccionar eliminar Materias Primas y/o Escandallos.
26. Ahora en la pantalla de División de Tickets o Traspaso de artículos también se piden los comensales o clientes que conforman el nuevo Ticket o que se pasan a la nueva comanda.
27. Ahora las Propinas de Empleados se pueden configurar para que solo se aplique en Zonas de Ventas diferenciadas (Directo, Barras, Salones, Terrazas).
28. Ahora se permite pasar TICKETS a Factura de Cliente hasta 365 días atrás desde la emisión del TICKET.
29. En la búsqueda de Clientes ahora también se permite la búsqueda por Teléfono.
30. La Video Ayuda que solo estaba disponible On-Line, ahora es descargable y accesible desde el propio PC local, sin necesidad de estar conectado a Internet.

31. Ahora el Ticket o Recibo de pago pendiente de cobro para las mesas o comandas en lugar de llevar el espacio en blanco de TICKET, se completa con la palabra "Pendiente" y además es configurable.
32. El texto de: "TICKET PENDIENTE DE COBRO Y CIERRE" cambia a "COMANDA PENDIENTE DE COBRO" y además es configurable.
33. Ahora en la identificación de Empleados se emplea el sistema de identificación electrónica de forma más sofisticada y sin que se tenga la opción de introducir los códigos de identificación por teclado, siempre y cuando se tenga activada dicha opción.
34. Ahora cuando se selecciona una impresora para TPVBarman, se comprueba que el controlador de dicha impresora no pueda ser el GENERICO DE TEXTO de Windows.
35. Ahora se controla que en el nombre de los GRUPOS DE PEDIDOS, no se puedan poner nombres que contengan caracteres no estandar, como (Ñ,ñ,&).
36. Ahora se comprueba la fecha y hora Mundial en Internet y se actualiza la fecha y hora de su PC en función de su País y Zona Local.
37. Ahora se incluyen promociones de Descuento en los Tickets para fomentar las ventas de sus clientes. Configurable por el usuario.
38. Ahora se permiten tarjetas, vales o promociones de descuento como Vales de pago.
39. Ahora se controlan y se tiene una visión amplia de los descuentos aplicados en cada Turno de Caja y o de forma Global.
40. Ahora se incluyen Citas famosas en los Tickets para fomentar el buen servicio y calidad del sistema informático de la Empresa.
41. Ahora se pueden controlar la cantidad máxima de clientes o comensales que se pueden seleccionar en una Comanda.
42. Se ha automatizado la selección de un cajón portamonedas y hacen varias comprobaciones antes de la configuración de los cajones portamonedas.
43. Ahora se puede seleccionar una Impresora de Tickets distinta para cada dispositivo de TeleComanda conectado por Wi-Fi al Servidor TPV/POS.
44. Ahora se incluye una Utilidad para imprimir las normas a seguir por los empleados en el lugar de trabajo. Configurable por el usuario.
45. Ahora se incluye una Utilidad para hacer varias copias del Menú Diario y poder insertar dichas notas en las cartas del Restaurante/Bar.
46. Ahora solo el Servidor tiene acceso a procesos avanzados de Red, como la restauración de la Base de Datos.
47. Ahora se incluye un Servidor que crea hasta 60 Puntos de Restauración cada 30 minutos cubriendo hasta 30 horas de ventas interrumpidas.
48. Ahora se incluye en cada cierre de Caja una copia de seguridad, solo si el cierre del Turno tuvo éxito. Se guardan 5 Copias de la Copia de Seguridad y el fichero de Licencia.
49. Ahora se incluye un Reparador Inteligente en caso de corrupción de la Base de Datos con varias opciones de Reparación y/o recuperación.
50. Ahora se permite enviar consultas al Soporte Técnico desde el propio entorno del programa.
51. Ahora se incluye una opción para que el Servicio Técnico le pueda mandar sentencias SQL en un fichero encriptado y que se pueda ejecutar desde el entorno del programa para corregir datos o mejoras puntuales de la Base de Datos.
52. Ahora en cada Cierre de Turno y antes de proceder se realiza un Test Check Inteligente, para verificar que toda la facturación está correctamente registrada. Si detecta algún error, éste será corregido por la propia herramienta sin intervención del usuario.
53. Ahora se incluye que pueda realizar la Renovación del Servicio de Mantenimiento y otras compras desde el propio entorno del Programa.
54. Ahora se ha incluido una Ayuda Inteligente que se va descargando en función de si hay un nuevo Video Tutorial. Se incluyen incluso Video Tutoriales de ayuda a la Pymes e introducción a la correcta configuración de su PC, para que pueda hacer las cosas usted mismo y sin necesidad de contratar los servicios de un técnico.
55. Ahora se pueden enviar Tickets y Facturas por Email.
56. Ahora se contempla el que el Servicio Técnico le pueda enviar un fichero de reparación que se ejecuta desde el propio entorno del programa para corregir posibles incidencias con la Base de Datos.
57. Se ha incorporado una nueva función de envío de Cajas X/Z en periodos de 1 hora a distintas direcciones de correo electrónico, Email.
58. Se ha incorporado una nueva función que hace al empleado propietario de una Comanda cuando la inicia y ningún otro empleado puede entrar en ella mas que el propietario.
59. Ahora en los BarmanComander/TeleComandas no se pueden tener 2 mismos usuarios en distintos dispositivos. Cuando uno de ellos entra, esté se desactiva en los otros Terminales/TeleComandas.
60. Ahora se ha incorporado otra posible impresora de copia de PEDIDOS, configurable para que vaya imprimiendo todos los Pedidos.

61. En los Pedidos se imprimen, Número de Terminal, Fecha, hora, empleado, clientes y número de pedido. Todos ellos configurables. El Número de PEDIDO se puede o no reinicializar en cada cierre de TURNO/CAJA.
62. Hemos incorporado una fórmula financiera en el informe de Ventas. Si selecciona ventas de artículos seleccionando una Familia y sobre Turnos Cerrados, aparecerá una formulación experta que le dirá si ese artículo es Rentable o No para su Negocio.
63. En informes de Ventas hemos incorporado que pueda seleccionar sobre Turnos Abiertos, Cerrados y que pueda distinguir ventas sobre los 5 Turnos o todos ellos juntos.
64. Nuevo Informe Gráfico unidades de artículos vendidos en períodos de hasta 60 días.
65. Se eliminan accesos directos antiguos y se crean nuevos accesos en el Escritorio.
66. Nueva Opción en BarmanComander para ocultar o mostrar el Ratón configurable por usuario.
67. Se insertado una opción para poder descartar el Test Inteligente de RED.
68. Se han incorporado 2 Secuencias de Escape para que Pite o abra el cajón 2 las Impresoras de Tickets y así poder hacer pruebas de apertura con ambas secuencias en Cajón 1 y 2.
69. Ahora se puede enviar un informe de Cajas Z por Email desde el propio TPVBarman.
70. Ahora es más rápido el Test de REDES y es compatible con Sistemas Windows XP.
71. Ahora los TERMINALES en RED también guardan una Copia de Caja Z en su propio PC.
72. Ahora si detecta un fallo de Test en el Cierre Z, antes de proceder a su reparación realiza una copia de seguridad con el error incorporado para poder detectar posibles errores por el servicio técnico.
73. Se ha incorporado en los Cierres Z la posibilidad de guardar e informar del efectivo que se retira para el Banco o la Caja Fuerte.
74. Ahora en los recibos de entradas y salidas se reflejan las cantidades en negativo o positivo en función de si es una entrada o una salida y se formatea al tipo divisa local.
75. Mejorado el proceso de compra directa y a través de documentos PDF.
76. Nuevo Módulo disponible de Plan de Viabilidad y Negocio.
77. Nuevo texto de ayuda con tipo de contrato activo.
78. Nueva ventana de Envíos de PEDIDOS más intuitiva y rápida.

CORRECCIONES: (53 Procesos)

1. Corregido el procedimiento "SEL_CAJA_Z_FAM" el cual repetía en el informe de Cajas Z el total de la última familia calculada.
2. Corregido un Bug de seguridad cuando se intentaba eliminar Mesas desde la pantalla de Crear/Editar/Borrar Nombre Mesas en los 9 Salones posibles. Faltaba pedir autorización de NIVEL 4 en caso de que estuviese activado la seguridad y la opción de eliminar artículos.
3. Corregido la ejecución de los programas de soporte y mantenimiento desde el propio programa, las referencias estaban intercambiadas.
4. Corregido varios parámetros en las comandas cuando se está dividiendo y otro usuario entra en la misma comanda desde otro Terminal o Tableta.
5. Corregido cuando se tiene seleccionado la opción de exigir identificación a empleados y se inicia TPVBarman que la primera vez que se solicitaba un empleado para cualquier función no se solicitaba identificación.
6. Corregido la selección de empleados en introducción o retirada de efectivo cuando se tiene activado la obligación de identificación de empleado.
7. Corregido que al salir de administración y seguridad con los niveles de acceso activados se reinicia la selección de empleado si se tiene activado la obligación de identificación de empleados.
8. Se ha corregido el texto de valores de Importe Fraccionado y Propinas Incluidas en la Pantalla de devolución para que ahora pueda mostrar hasta un número de hasta 7 cifras con símbolo monetario.
9. Corregido el que no apareciesen las materias primas con existencias CERO en los Almacenes cuando se eliminan todas las ventas y se marcaba eliminar Escandallos.
10. Corregido la ocultación de la barra de tareas de Windows con resoluciones de pantalla y ancho de 1366.
11. Corregido la selección del Botón "Código Barras/Menú Diario" que aparecía seleccionado por defecto en la apertura del programa.
12. Corregido el Descuento en porcentaje a toda la comanda. Si la comanda tiene algún valor que no corresponda con el tipo de porcentaje aplicado a toda la comanda, ésta dejará de ser una comanda con descuento en la impresión del Ticket, pero se respetará el descuento aplicado en la fórmula. En resumen, si una comanda a la que se le ha aplicado un descuento en porcentaje de comanda, se manipula algún precio de sus artículos, el ticket no imprimirá el descuento aplicado.

13. Se ha corregido que el valor de la palabra INCLUIDO en los Tickets, no se mostraba todos sus caracteres en MAYUSCULAS.
14. Se ha corregido que algunas raras veces por fallos producidos en el PC o Disco Duro se perdiese alguna comanda si estaba trabajando en RED o con TeleComandas.
15. Se han corregido varios fallos de seguridad en el Acceso por NIVELES.
16. Se han corregido varios aspectos en la introducción de Escandallos y Materias primas.
17. Se ha corregido la no iniciación del Teclado Táctil en Sistemas Windows de 64 Bits.
18. Se ha corregido la Tarifa de Precio o Descuento VIP que cambiaba a CERO los precios.
19. Se ha corregido el cálculo de la hora o Franja horaria sobre los precios.
20. Se ha corregido la aplicación de TICKETS DE ENTRADA Y TARJETAS R.P.
21. Se ha corregido la COMPATIBILIDAD con WINDOWS XP.
22. Corregido la exportación de Gráficos a PDF cuando se solicitaba solo el Gráfico.
23. Hemos restado mensajes de dialogo, no necesarios.
24. Se ha corregido el Test de RED al inicio y ahora es mucho más rápido y no detecta fallos.
25. Se han corregido algunas faltas de ortografía en los mensajes.
26. Corregido en envío de informe de Cierre Z con inclusión de familias y cierres Ciegos.
27. Se ha incorporado el documento sobre "Por qué Renovaciones"
28. Se marcan en rojo e intermitente los valores de relleno en el Registro.
29. Se ha incorporado enlaces de ayuda para que pueda configurar bien su cuenta de Email.
30. En los Terminales en RED la copia de Cierre Z se hace en propio Terminal.
31. Corregido el borrado del fichero de actualización cuando ya se actualizó.
32. Corregido los índices de Popularidad y la Calificación de EXCELENTE / BUENA.
33. Actualizado e mensaje de soporte para iPhone 7 y 7 Plus.
34. Corregido al cambio accidental de NIVEL por Defecto en Cambio Masivo de Precios.
35. Corregido fallo en Informes de Ventas cuando la Búsqueda era NULA.
36. Corregido la puesta a CERO en Cierres Z del Identificador de PEDIDOS en Impresoras.
37. Corregido el texto de Tickets "Precio por Cliente:" que en algunas impresoras el texto se cortaba y aparecía "Precio por"
38. Corregido la inclusión del importe de la Comanda Menú Diario en las previsiones Cajas X.
39. Ahora se verifican todos los números enteros y/o con decimales antes de la inserción.
40. Corregido el redondeo de 1 decimal a 2, en las Cajas Z de Analítica de Costes.
41. Se ha eliminado la restricción de Fotos en los Artículos.
42. Corregido el poder facturar cuando la caja estaba cerrada si antes se identificaba con Nivel de Acceso en algún proceso de Control o con el Botón Abrir cajón, produciendo Tickets en modo Directo con fechas incorrecta (30/12/1899) y como consecuencia un error en el cierre de Caja Z que hasta ahora éramos incapaces de ver cómo se producía el error con dicha fecha.
43. Corregido que los BarmanComander puedan imprimir en la impresora Duplicadora de Pedidos.
44. Corregido el redondeo de la base imponible y el IVA del módulo Costes Analíticos.
45. Se ha corregido el NIVEL de Acceso a Familias en Control desde Nivel 3 a Nivel 4.
46. Solucionado la exportación de GRAFICOS con nombres muy largos.
47. Corregido la no apertura de Ficheros de lectura .PDF
48. Corregido cierre de Tickets con empleado CERO.
49. Corregido estado incorrecto de color de las mesas o comandas.
50. Corregido pequeños bugs desde la versión 8.9.6.0
51. Corregido el fichero de actividad de empleados.
52. Mejorado el proceso de compra directa y a través de documentos PDF.
53. Corregido la ventana de configuración de salones.