

### Se puede optar por 3 formas de pago:

1. Con tarjeta de crédito desde TPVBarman, presionando el botón: **Comprar renovación.**
2. Desde cualquier dispositivo con acceso a Internet desde: <https://www.tpvbarman.com>
3. Por transferencia bancaria con los siguientes datos y enviándonos copia por Email del justificante o recibo de ingreso:

#### DATOS BANCARIOS - CUENTA IBAN:

**BANKIA:** ES93 2038 6162 4830 0006 2636

**LA CAIXA:** ES53 2100 7423 1922 0003 4227

**Importe:** Según periodo de Renovación:

(1año 60,00€ | 1año EP 120,00€ | 2años 109,00€ | 3años 157,00€ | 4años 200,00€ | 5años 240,00€)

**Titular de la cuenta:** Visual Systems Software, S.L.

**Concepto:** El servicio adquirido:

Ejemplo: Renovación 1 año TPVBarman

### Con tarjeta de Crédito desde TPVBarman o Cualquier otro dispositivo con Internet:

1. Presione el botón: **Renovar Licencia de Uso.**



Este es el Código que tiene que enviar al Soporte Técnico

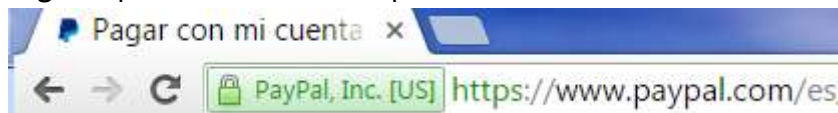
**t26tsttuvysvwsz-ustz3 E8xxAGDB8xxxGF**

2. Le aparecerá un documento PDF desde el cual podrá ver las distintas opciones de Renovación, pudiendo renovar para 1, 2, 3, 4 o 5 años con Mantenimiento Básico o 1 año con Mantenimiento ELITE PLUS. (24h 365 días/año).
3. Presione el botón: **Comprar ahora** de la modalidad que le interese.

**Comprar ahora**



4. Siga las instrucciones de Compra.
5. En la página Web que aparecerá verá un formulario para que introduzca los datos de PayPal o los de su tarjeta de crédito. Recuerde verificar que su navegador empiece por (**https://**) que le garantiza que es una página Web segura para realizar compras.



## VISUAL SYSTEMS

The image shows a screenshot of a web checkout page for 'VISUAL SYSTEMS'. On the left, there is a 'Resumen de su pedido' (Order Summary) table. On the right, there is a 'Seleccione una forma de pago' (Select a payment method) section with a 'PayPal' logo. The PayPal section is titled 'Pagar con mi cuenta PayPal' and includes a login form with fields for 'Como electrónico' (Email) and 'Contraseña de PayPal' (Password). A red circle highlights the link '¿No dispone de una cuenta PayPal?' (Don't have a PayPal account?). Below the login form, there is a link to 'Cancelar y volver a VISUAL SYSTEMS'.

Descripciones	Importe
Mantenimiento Anual Básico 1 año	€49,59
Número de artículo: ID_Receiv_1	
Precio del artículo: 649,59	
Cantidad: 1	
<b>Importe total a pagar:</b>	<b>€49,59</b>
IVA:	€10,41
	<b>Total €60,00 EUR</b>

Seleccione una forma de pago

**PayPal**

**Pagar con mi cuenta PayPal**

Inicie sesión en su cuenta para pagar

Como electrónico:  
soporte@visual-systems.es

Contraseña de PayPal

Este ordenador es privado. ¿Qué es esto?

**Entrar**

[¿Ha olvidado su contraseña o correo electrónico?](#)

**¿No dispone de una cuenta PayPal?**

[Cancelar y volver a VISUAL SYSTEMS](#)

6. Si le aparece una página como la de la foto de arriba y no dispone de una cuenta de PayPal, no es necesario que cree una cuenta, presione el **TEXTO** que le hemos marcado con un círculo **ROJO** y que contiene el **TEXTO**:

**¿No dispone de una cuenta PayPal?**


7. Entonces, le aparecerá esta otra página Web:

## VISUAL SYSTEMS

### Resumen de su pedido

Descripciones	Importe
Mantenimiento Anual Basico 1 año	€49,59
Número de artículo:ID_Renov_1	
Precio del artículo: €49,59	
Cantidad: 1	
<hr/>	
Importe total a pagar	€49,59
IVA:	€10,41
<hr/>	
Total €60,00 EUR	






### Seleccione una forma de pago

**Pagar con mi cuenta PayPal**   
Inicie sesión en su cuenta para pagar.

**¿No dispone de una cuenta PayPal?**  
(Opcional) Cree una cuenta y pague sus compras con mayor rapidez y seguridad.

País:

Tipos de pago

-  Visa
-  MasterCard
-  Discover
-  American Express
-  Tarjeta Aurora

Número de tarjeta:

Fecha de vencimiento: mm / aa  
 /

CSC   
[¿Qué es esto?](#)

Nombre:

Apellidos:

Dirección:

(opcional)

Código postal:


Ciudad:

Provincia:

Teléfono:

Correo electrónico:

Para poder procesar su pago, PayPal le solicita cierta información personal que mantiene conforme a su [Política de privacidad](#). Para obtener más información sobre este proceso, haga clic en [Cuenta PayPal opcional](#).

Con tecnología 

8. Rellene el formulario con los datos de su tarjeta de crédito y presione continuar:

9. Le aparecerá esta otra Página Web con los datos de su compra:

### VISUAL SYSTEMS

**Resumen de su pedido**

Descripciones	Importe
Mantenimiento Anual Básico 2 años Número de artículo: ID_18_Email2 Precio del artículo: €90,00 Cantidad: 1	€90,00
<b>Importe total a pagar IVA</b>	<b>€99,00 €19,92</b>
<b>Total €118,92 EUR</b>	

Póngase en contacto con VISUAL SYSTEMS en +34 962840596

**Revise su información**

**Pagar ahora**

**Dirección de envío** [Cambiar](#)

JESUS Espinosa Dominguez  
Calle Camp de Morvedre, 21, 9ª, PSA  
46730 Valencia  
España

Añadir instrucciones especiales para el vendedor: [Añadir](#)

**Formas de pago**

**VISA** Tarjeta de débito/ crédito Visa XXXX-XXXX-XXXX-1711 €109,00 EUR

Esta transacción aparecerá en su factura como PayPal \*VISUALSYSTE

**Información de contacto** [Cambiar](#)

jesusganda95@gmail.com  
+34 670300912

Marque esta casilla si desea compartir este número de teléfono con VISUAL SYSTEMS

**Pagar ahora**

Con tecnología **PayPal**

10. Marque la casilla para que nos llegue su Número de teléfono y presione el Botón pagar ahora.

**Pagar ahora**

- Si en la siguiente pantalla se le pide crear una cuenta de PayPal, puede responder o marcar las casillas SI o NO.
- Si todo ha ido bien, su pago ya estará realizado y le aparecerá la página web de confirmación de compra.
- Ahora y en función de si hizo la compra desde TPVBarman, desde fuera de él o desde otro dispositivo, tendrá que enviarnos el CODIGO de RENOVACION que aparece en la ventana de RENOVACION de TPVBarman.
- Si el pago lo hizo desde TPVBarman y en el pago escribió el Email igual al que tiene configurado en el registro de TPVBarman, no será necesario que nos envíe el CODIGO de RENOVACION, ya que el propio TPVBarman nos lo habrá enviado por Email y nosotros asociaremos el pago con su cuenta Email de cliente.
- Si no dispone de Internet en el PC, desde el cual quiere realizar la compra, puede hacerlo desde cualquier otro dispositivo que tenga acceso a Internet y conectándose a nuestro Sitio Web: <https://www.tpvbarman.com>
- Luego, presione en el menú superior de la Página Web, el botón: **Renovación**

**VISUAL SYSTEMS** Software Profesional TPV Táctil.

Empresa Software Hardware Servicios Video Ayuda Distribuidor Renovación

Publicado en **Portal Programas** Publicado en **ABCdatos** Programas y Tutoriales Publicado en **softonic** Let's download!

17. Luego en la Página Web que aparecerá, busque, lea y seleccione el periodo de renovación según su interés y proceda a la compra haciendo click en:

**Comprar ahora**



18. Lo que viene a continuación sería una repetición de lo ya explicado en los apartados anteriores.
19. Si a pesar de leer y seguir toda la información decrita en este documento, no puede realizar la compra, puede contactar con nosotros; los datos de contacto actualizados, los puede encontrar en nuestro Sitio Web:  
[https://www.tpvbarman.com/contacto\\_clientes.htm](https://www.tpvbarman.com/contacto_clientes.htm)
20. Atentamente, Visual Systems Software, SL